MASTER

LAMPADA RICARICABILE DA TAVOLO CON LUCI LED

LAMP10

Codice di Fabbrica: ML-TT0037

MANUALE DELL’UTENTE

Barni Carlo Spa, Via Arconate 63 20038 Busto, Garolfo (MI).
Manuale Disponibile Online Sul Sito www.barni.it
Fabbricato In Cina

AVVERTENZA

1.La lampada è dotata di una batteria al litio ricaricabile.
2.Non esporre la batteria a fonti di calore o alla luce solare diretta.
3.Non maneggiare questo prodotto mentre è collegato alla fonte di alimentazione.
4.La lampada non deve in nessun caso essere modificata o alterata a forza;
ogni alterazione può compromettere la sicurezza dell’utente e rendere pericoloso il prodotto.
5.Il produttore declina ogni responsabilità per danni derivanti da alterazione non autorizzate del prodotto.

ATTENZIONE

Prodotto con batteria ricaricabile, portalo dove vuoi, ideale per ambienti interni ed esterni.

Leggi attentamente le istruzioni per l’uso e la manutenzione del prodotto;
la sicurezza del prodotto può essere garantita solo se vengono seguite le istruzioni.
Conserva queste istruzioni in un luogo sicuro.
Il produttore non si assume alcuna responsabilità per danni a cose o persone causati dall’uso improprio del prodotto.
La garanzia non include alcun tipo di assistenza o riparazione per danni conseguenti all’uso improprio del prodotto.
Qualsiasi alterazione del prodotto inficerà la garanzia.
Non immergere il prodotto in acqua né maneggiarlo con le mani bagnate.
Se sospetti danni dovuti a malfunzionamento o deterioramento,
interrompi l’uso e rivolgiti ad un distributore o ad un tecnico qualificato.
Caricabatterie incluso.

Corrente nominale in ingresso 100~240V 50~60Hz.
Corrente nominale in uscita 5V CC 1A.
Utilizza solo il cavo fornito dal produttore.

INCLUSO

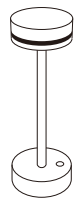
Lampada da tavolo nera x 1

Cavo di ricarica USB x 1

Manuale dell'utente x 1

Configurazione e ricarica

1. Inserisci il terminale del cavo di alimentazione USB in dotazione nella presa micro-USB sul retro della lampada, inserisci l'altro terminale in una fonte di alimentazione USB, come un computer o un adattatore USB da 5V (non incluso). L'indicatore LED diventerà rosso durante la ricarica.
2. Caricare la batteria per più di quattro ore per raggiungere il livello di carica ottimale.

Quando la batteria è completamente carica, l'indicatore LED diventa verde.

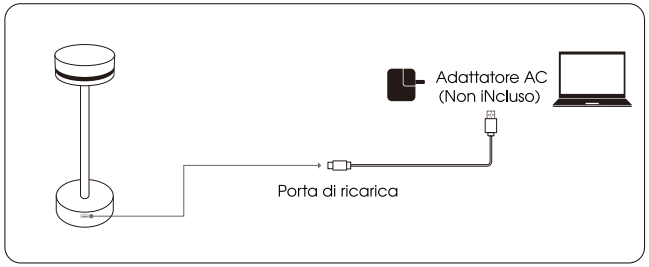

Posizione dei controlli

Nota:

Una batteria completamente carica ha un'autonomia di circa quattro ore di utilizzo continuo.

Per garantire le prestazioni ottimali della batteria, scaricala e ricaricala completamente per i primi dieci cicli.

Caricare immediatamente la batteria quando è scarica.

La durata della batteria ne risentirà se viene lasciata scarica per un lungo periodo.

Quando la batteria è scarica, il prodotto può ancora essere utilizzato collegandolo all'alimentazione USB come sopra descritto.

Funzionamento Tattile

Premi il sensore tattile per accendere la lampada LED.

Quando è attiva, premi brevemente il sensore tattile per passare da una modalità colore all'altra o spegnere la luce.

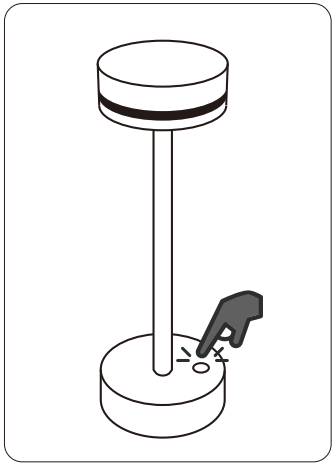

MANUTENZIONE e CURA

Materiale: Metallo + Plastica

Sorgente luminosa: LED 5V ⎓ 1 A 1200 mAh 3W

Se il cavo del caricabatterie fosse danneggiato, dovrà essere sostituito con un altro con le sue precise caratteristiche. Stacca la spina del prodotto prima di effettuare qualsiasi intervento di cura o manutenzione.

Pulisci la lampada con un panno morbido inumidito utilizzando del detersivo liquido neutro o sapone con acqua.

Evita l'uso di alcool o detergenti contenenti acetone, tiamina, ammoniaca o qualsiasi altro solvente.

Non esporre la lampada a forti sforzi meccanici o a sporco ostinato.

***La sorgente luminosa della lampada deve essere sostituita esclusivamente dal produttore o dal suo servizio tecnico.**

SOSTITUZIONE BATTERIA

Non aprire o manomettere in nessun modo il prodotto, rivolgiti sempre a personale qualificato.

WARNING

1.The lamp is outfitted with a rechargeable lithium battery.
2.Do not expose the battery to heat sources or sunlight.
3.Do not handle this product while connected to the power source.
4.The light must not in any case be modified or forced;
every alteration may compromise safety and make it hazardous.
5.Manufacturer declines any responsibility for altered products.

ATTENTION

Please read carefully the product's use and maintenance instructions;
the safety of the product can only be guaranteed if instructions are followed,
keep these instructions in a safe place.
Manufacturer does not assume any liability for material and personal damages caused by the misuse of the product .
The warranty does not include any kind of assistance or repairing due to damages subsequent to the misuse of the product,
Any alteration of the product will void the warranty.
Do not immerse the product into water or handle it with wet hands.
If malfunctioning damages or deterioration are suspected,
take it out of service and call the distributor or qualified technician.

Charger included Rated input current 100-240V-50/60Hz.Rated output current 5V DC 1A.
Please always use charger and cable provided by manufacturer.

INCLUDE

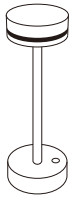
LED Table Lamp x 1

USB Charging Cable x 1

User Manual x 1

Setup & Charging

1. Insert the connector of the supplied USB power cable into the Micro-USB input on the head of the light,
   Insert the other end into a USB power source, such as a computer or a 5V USB adapter (not included).
   The LED indicator will turn Red while charging.
2. Charge the battery for over 4 hours to reach the optimal level of charge. When the battery is fully charged,
   the LED indicator will turn green.

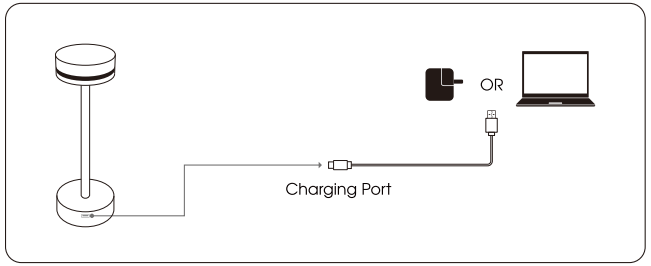

Lacation of Controls

Note:

A fully charged battery supports about 4 hours of continuous usage.
To ensure battery optimal performance, discharge and recharge completely for the first 10 cycles.
Charge the battery immediately when empty. The battery life will suffer if it is left empty for a long period.
When the battery is discharged, the product can still be operated on USB power by connecting as above.

Touch Operation

Press the touch sensor to turn ON the LED light.
When on, short press the touch sensor to switch betwee

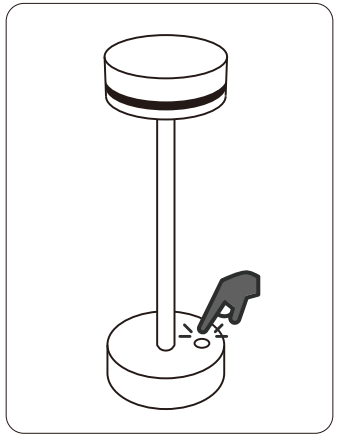

MAINTENANCE & CARES

Material: Metallo + Plastic
Light source: LED 5V ⎓1 A 1200 mAh 3W
If the charger cable were damaged, it should be replace
The product should not be connected to the power sou
The lamp should be cleaned with a soft damp cloth usi
Avoid using alcohol or detergents containing acetone t
Do not expose to strong mechanical effort or big dirt.
***The light source of the lamp must be replaced exclusively**

BATTERY REPLACING

Use only the original rechargeable battery pack.
Do not use under any circumstances regular batteries,
because it can be dangerous. In order to get a replace
Please contact Manufacturer.

n color modes and turn OFF the light.

ed by another one with its precise characteristics.

rce while being cleaned.

ng watered neutral liquid detergent or soap.

hiamine, ammonia or any other solvent.

by the manufacturer or its technical service.

ment battery.

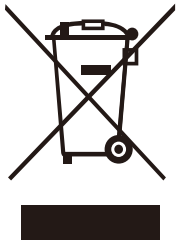

INFORMAZIONI AGLI UTENTI

ai sensi del Decreto Legislativo N° 49 del 14 Marzo 2014
“Attuazione della Direttiva 2012/19/UE sui rifiuti di apparecchiature elettriche ed elettroniche (RAEE)”
Il simbolo del cassonetto barrato riportato sull’apparecchiatura indica
che il prodotto alla fine della propria vita utile
deve essere raccolto separatamente dagli altri rifiuti. L’utente dovrà, pertanto,
conferire l’apparecchiatura integra dei componenti essenziali giunta a fine vita agli idonei centri di
raccolta differenziata dei rifiuti elettronici ed elettrotecnici, oppure riconsegnarla al rivenditore al momento
dell’acquisto di nuova apparecchiatura di tipo equivalente, in ragione di uno a uno,
oppure 1 a zero per le apparecchiature aventi lato maggiore inferiore a 25 cm.
L’adeguata raccolta differenziata per l’avvio successivo dell’apparecchiatura dimessa al riciclaggio,
al trattamento e allo smaltimento ambientale compatibile contribuisce ad evitare possibili effetti negativi
sull’ambiente e sulla salute e favorisce il riciclo dei materiali di cui è composta l’apparecchiatura.
Lo smaltimento abusivo del prodotto da parte dell’utente comporta l’applicazione delle
sanzioni amministrative di cui al D.Lgs n. Decreto Legislativo N° 49 del 14 Marzo 2014.

MASTER

CONDIZIONI DI GARANZIA

Il prodotto è coperto da garanzia per il primo utente sulla base delle norme di legge vigenti.
I componenti che risultassero difettosi per accertate cause di fabbrica verranno riparati o sostituiti gratuitamente dal servizio assistenza interno all'azienda, si riserva il diritto , in alcuni casi, di decidere la sostituzione di questo apparecchio con un altro uguale o simile nel caso il modello non sia disponibile.
Nei prodotti con alimentatore esterno e telecomando la garanzia sugli stessi è pari a 60gg dalla data di acquisto.
E’ esclusa la sostituzione dell’ apparecchio ed il prolungamento della garanzia in seguito ad un guasto avvenuto a causa dell’errato utilizzo e/o di danni evidenti.
Le spese di trasporto ed i rischi connessi ad esso, smarrimenti relativi a spedizioni da e per i centro autorizzato sono a carico del cliente.
Non sono coperti da garanzia : le parti estetiche e tutte le parti elettriche ed elettroniche danneggiate a causa di negligenza nell’ uso, per manutenzione effettuata da personale non autorizzato, a causa di trasporti effettuati senza le dovute cautele e per circostanze che non possono imputarsi a difetti di fabbrica dell’ apparecchio. In ogni caso sono assolutamente da escludersi interventi in garanzia per guasti provocati da fulmini , o da sovratensioni istantanee, inversioni di polarità, acqua, areazione inadeguata. DOVENDO MUOVERE L’ APPARECCHIO è obbligatorio l’ utilizzo dell’ imballo originale (e del materiale dell’ imballo), quindi CONSERVARE ACCURATAMENTE L’ IMBALLO.
Sono esclusi dalla garanzia interventi a domicilio per controlli di comodo o presunti difetti.
La garanzia non copre l’ uso professionale del prodotto.
La presente garanzia non comporta alcun risarcimento a danni diretti o indiretti di qualsiasi natura verso persone o cose dovute al periodo di eventuale inefficienza dell’ apparecchio.
Il presente certificato deve sempre accompagnare l’ apparecchio in caso di riparazione ed è valido solo se correlato di scontrino fiscale o fattura e compilato in tutte le sue parti .

Si prega inoltre di conservare gli imballi originali fino alla scadenza della garanzia.

Qualora il prodotto risultasse difettoso o non funzionante si prega di rivolgersi al rivenditore presso il quale è stato effettuato l'acquisto .

D ATI PROPRIETARIO

Cognome, nome, indirizzo ____________________

DATI DEL PRODOTTO

Marca ____________________

Modello ____________________

Matricola ____________________